



2022

CONTENIDO

1. ECONOMÍA
2. POBLACIÓN
3. EDUCACIÓN
4. CALIDAD DE VIDA
5. SALUD



CIUDAD OBREGÓN

1. ECONOMÍA

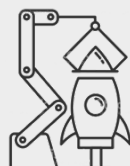
PRINCIPALES ACTIVIDADES ECONÓMICAS



INDUSTRIA AUTOMOTRIZ

Más de 20 años de experiencia en fabricación de autopartes.

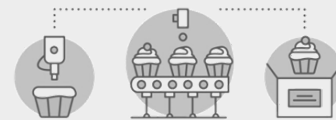
Principales empresas:
YAZAKI, HFI



INDUSTRIA AEROSPACIAL

25 años de experiencia en la industria tanto en la elaboración de partes como en el diseño de software.

Principales empresas:
Radiall, IDMM, MyT, QTA Aerospace, PinnacleAerospace



INDUSTRIA ALIMENTARIA

Agricultura de riego más importante y tecnificada del país. Excelencia en productos cárnicos de exportación

Principales empresas:
Soles, Bachoco, Rancho Grande, Yoreme, Hortícolas locales, Sabritas, Gamesa.



TECNOLOGÍAS DE LA INFORMACION

Industria de gran transversalidad en la ciudad

Parques Tecnológicos:
Sonora Soft, Obregón TechnologyDevelopment Center

Principales empresas: EMCOR, Sonora Nearshore, PinnacleAerospace, ExcelaTechnologies

UBICACIÓN ESTRATÉGICA

Ciudad Obregón cuenta con una ubicación estratégica por lo que grandes empresas cuentan con CEDIS en la ciudad. Además que en ella convergen diversos medios de transporte como ferroviario, carretero (Mex15), Aeroportuario y Marítimo por el puerto multipropósito de Guaymas que queda a 1hr 30 minutos de la ciudad.



1. ECONOMÍA

PRINCIPALES ACTIVIDADES ECONÓMICAS

	PRODUCCION TOTAL ANUAL	PRODUCTOS PRINCIPALES	INFO.
AGRICULTURA	440,920 ton.	Trigo, frijol, maíz, sorgo, frutas y verduras	US\$ 74M exportación de tomates frescos o refrigerados y US\$58,6M exportación de otras hortalizas en 2020
GANADO	21,613 ton. Bovino 80.255 toneladas. Porcino	Bovinos, porcinos, caprinos, ovinos y aves	US\$ 85,5 M exportación de carne porcina congelada y fresca en 2020
PESCA	30,000 ton.	Camarón, bagre, cultivo de camarón, caracol, tilapia	US\$ 122M exportación de crustáceos en su mayoría camarones en 2019
COMERCIO Y SERVICIOS	62% del total de ingresos de Ciudad Obregón en 2019 fue de Comercio y Servicios	El 95% pertenece al sector privado y el resto es público	
INDUSTRIA	Las industrias manufactureras concentraron el 32% de los ingresos totales de la ciudad en 2019	Industria aeroespacial, industria de software, industria automotriz, textil y maquila	US\$58.8M exportación de partes y accesorios de vehículos automotores en 2020



PARQUES INDUSTRIALES

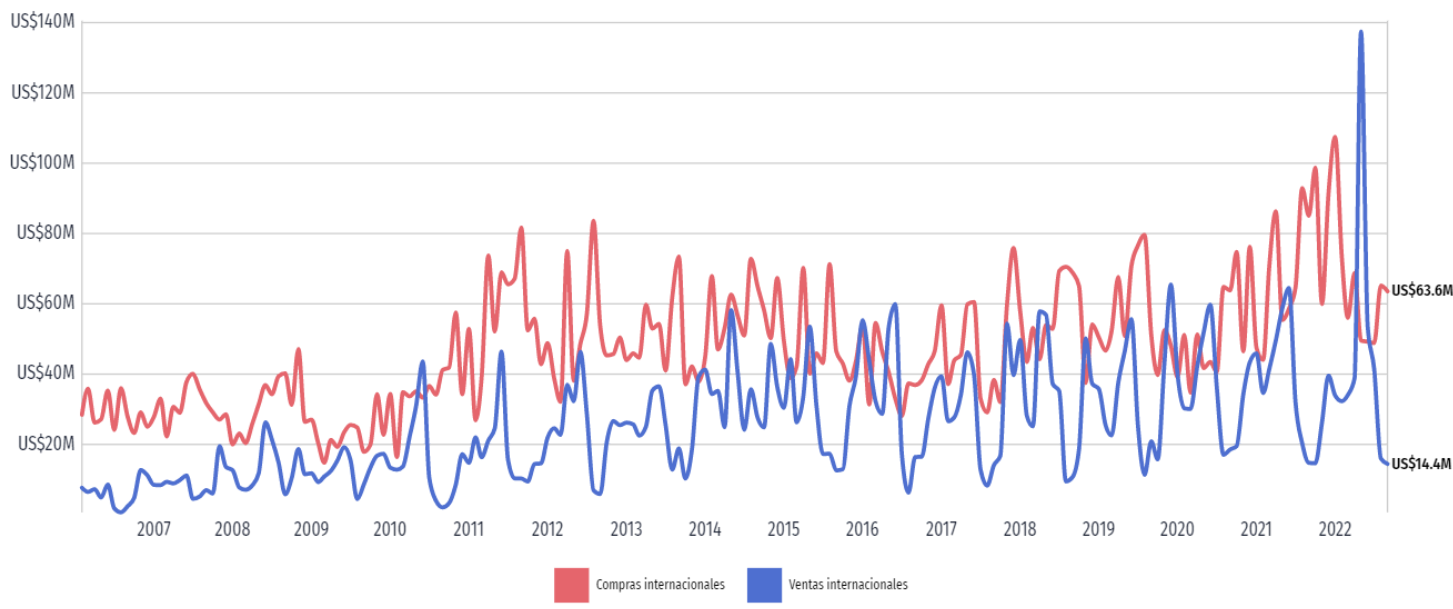
Ciudad Obregón cuenta actualmente con 1 zona industrial y tres parques industriales en proceso de construcción, uno a un lado del aeropuerto y los otros en zonas de gran concentración de mano de obra y acceso a las principales vialidades.



1. ECONOMÍA

COMERCIO INTERNACIONAL EN CIUDAD OBREGÓN

Comercio internacional neto de Cajeme



En agosto de 2022, las ventas internacionales de Cajeme fueron US\$14M y un total de US\$63.6M en compras internacionales. Para este mes el balance comercial neto de Cajeme fue de -US\$49.1M.

PRINCIPALES PRODUCTOS DE IMPORTACIÓN Y EXPORTACIÓN

US\$105M,
EXPORTACIÓN DE
CARNE PORCICOLA

US\$96.7M,
IMPORTACIÓN DE
FERTILIZANTES

PRINCIPALES PAISES DE IMPORTACIÓN Y EXPORTACIÓN

US\$296M
ESTADOS UNIDOS
PRINCIPAL DESTINO
DE EXPORTACIÓN

US\$201M,
ESTADOS UNIDOS
PRINCIPAL ORIGEN
DE IMPORTACIÓN

Fuente Secretaría de Economía.



Consejo de Promoción Económica de Ciudad Obregón

2. POBLACIÓN

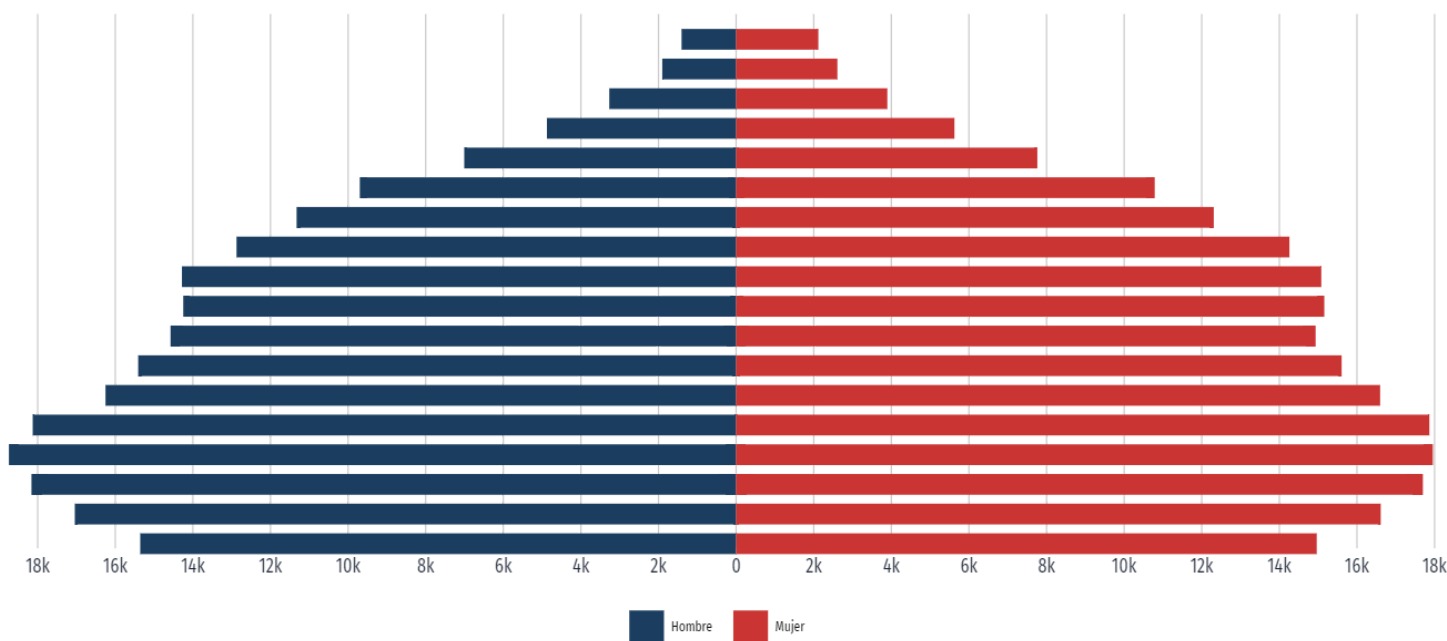
La población total de Cajeme en 2020 fue **436, 484** habitantes, siendo **50.8%** mujeres y **49.2%** hombres



214,601
POBLACION MASCULINA

221,883
POBLACION FEMENINA

Pirámide poblacional total de Cajeme 2020



Los rangos de edad que concentraron mayor población fueron 15 a 19 años (36,695 habitantes) 20 a 24 años (35,994 habitantes) y 10 a 14 años (35,859 habitantes). Entre ellos concentraron el 24.9% de la población total

Fuente Censo de Población y Vivienda 2020 - Cuestionario Básico.



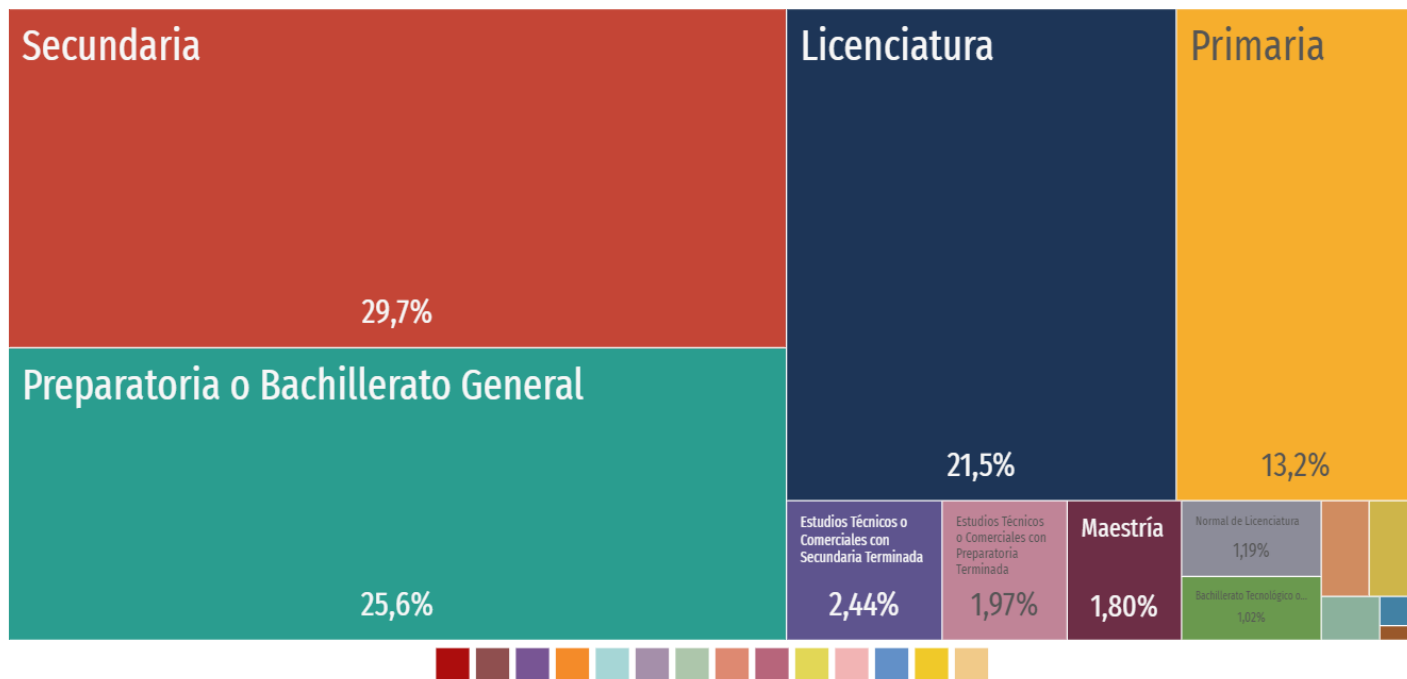
Consejo de Promoción Económica de Ciudad Obregón

3. EDUCACIÓN

NIVEL DE ESCOLARIDAD

En 2020, los principales grados académicos de la población de Cajeme fueron **Secundaria** (97.3k personas o 29.7% del total), **Preparatoria** o Bachillerato General (83.9k personas o 25.6% del total) y **Licenciatura** (70.6k personas o 21.5% del total).

Niveles de escolaridad de la población de 15 años y más en Cajeme
(Distribución de la población total)



Ciudad Obregón cuenta con múltiples instituciones de educación superior, y cuenta con la concentración más importante de éstas en el sur de Sonora

- INSTITUTO TECNOLÓGICO DE SONORA (ITSON)
- UNIVERSIDAD LA SALLE NOROESTE (ULSA)
- INSTITUTO TECNOLÓGICO SUPERIOR DE CAJEME
- INSTITUTO TECNOLÓGICO DE MONTERREY
- UNIVERSIDAD DE SONORA (UNISON)
- UNIVERSIDAD TECNOLÓGICA DEL SUR DE SONORA (UTS)

- UNIVERSIDAD INTERAMERICANA DE DESARROLLO (UNID)
- UNIVERSIDAD DURANGO SANTANDER
- UNIVERSIDAD VIZCAYA DE LAS AMÉRICAS
- UNIVERSIDAD DEL DESARROLLO PROFESIONAL (UNIDEP)
- INSTITUTO TECNOLÓGICO DEL VALLE DEL YAQUI
- UNIVERSIDAD TECMILENIO

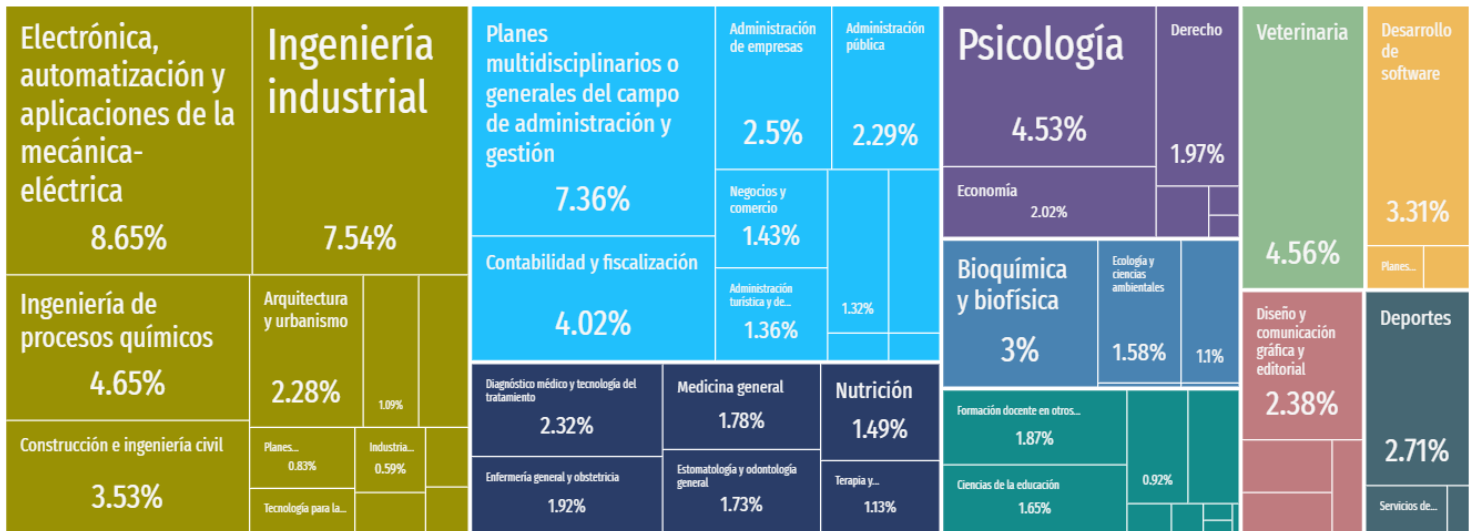
- INSTITUTO DE CAPACITACIÓN PARA EL TRABAJO DE SONORA
- INSTITUTO POLITÉCNICO NACIONAL
- UNIVERSIDAD CEUNO
- ESCUELA NORMAL SUPERIOR (ENSO)
- INSTITUTO ESTUDIOS SUPERIORES ISIMA
- CENTRO REGIONAL UNIVERSITARIO (CRUNO)
- UNIVERSIDAD CNCI

Fuente Censo Población y Vivienda (Cuestionario ampliado).

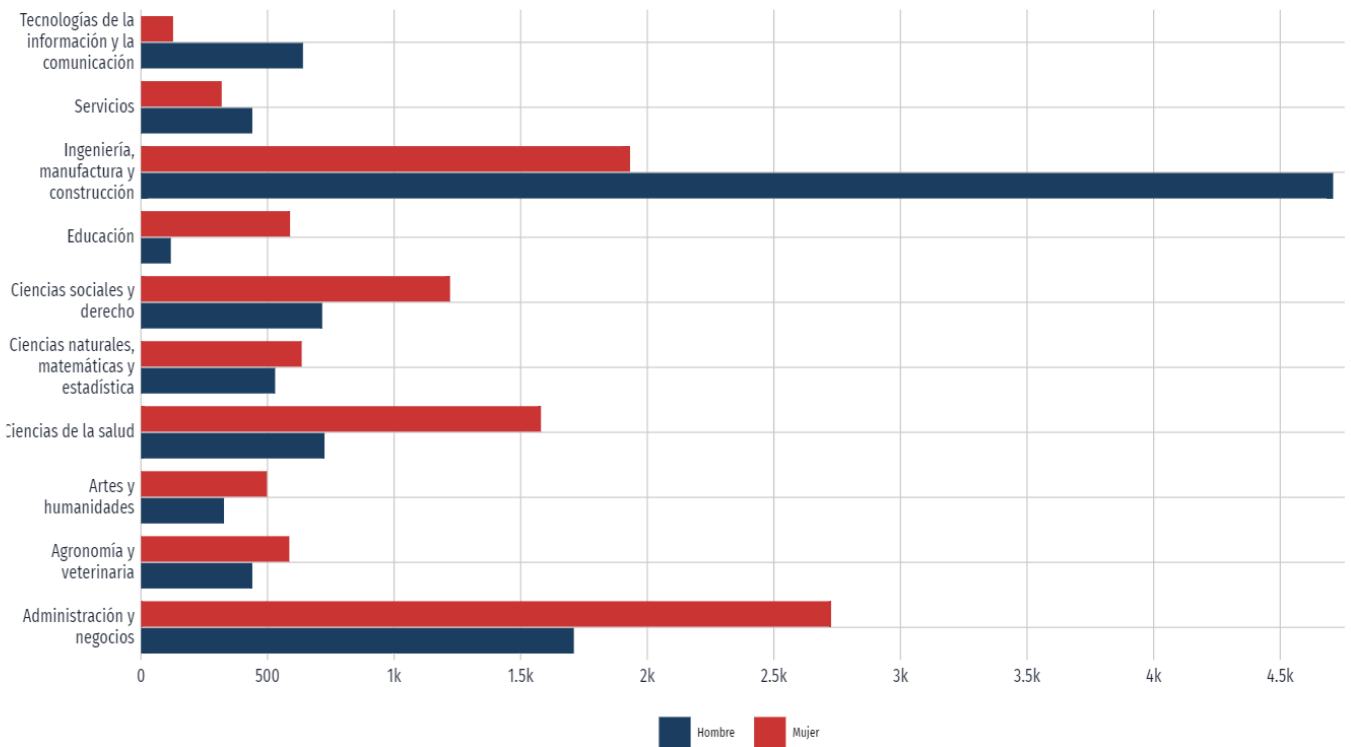
3. EDUCACIÓN

Matrículas según campo de formación en Cajeme
(Totales 2021)

Estudiantes: 22.5k



En 2021, los campos de formación más demandados en Cajeme fueron Electrónica, automatización y aplicaciones de la mecánica-eléctrica (1.95k), Ingeniería industrial (1.7k) y Planes multidisciplinares o generales del campo de administración y gestión (1.65k).



Las áreas con mayor número de hombres matriculados en licenciaturas fueron Ingeniería, manufactura y construcción (4,709), Las áreas de estudio que concentraron más mujeres matriculadas en licenciaturas fueron Administración y negocios (2,726)

Fuente Asociación Nacional de Universidades e Instituciones de Educación Superior (ANUIES).



Consejo de Promoción Económica de Ciudad Obregón

4. CALIDAD DE VIDA

SERVICIOS Y CONECTIVIDAD EN LA VIVIENDA



Viviendas
58.8%
TIENEN ACCESO A INTERNET



Viviendas
43.7%
DISPONEN DE COMPUTADOR



Viviendas
93.3%
DISPONEN DE CELULAR



Viviendas
58.8%
DISPONEN DE AUTOMÓVIL



Viviendas
9.96%
DISPONEN DE MOTOCICLETA



Viviendas
24.4%
DISPONEN DE BICICLETA

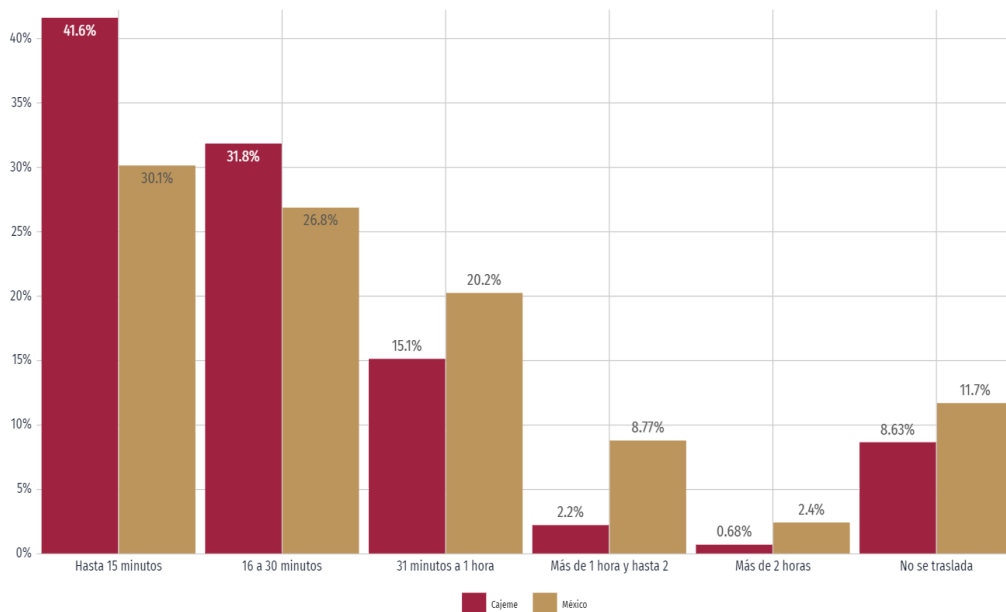
TIEMPOS DE TRASLADO

La visualización muestra la distribución de población según tiempos de traslado hasta su trabajo en 2020 comparado con los tiempos de traslado a nivel nacional.

15.9, MIN
TIEMPO PROMEDIO DE
TRASLADO AL COLEGIO EN
MINUTOS

22.1 MIN
TIEMPO PROMEDIO DE
TRASLADO AL TRABAJO EN
MINUTOS

Distribución de la población según tiempo de traslado al trabajo (2020)



Fuente Censo Población y Vivienda (Cuestionario ampliado).



Consejo de Promoción Económica de Ciudad Obregón

5.SALUD

Ciudad Obregón se distingue por ser la sede del IMSS en el Noroeste y además cuenta con grandes instituciones de medicina privada y prestigiados especialistas.



11.4%,
POBLACIÓN ATENDIDA POR
SEGURO POPULAR

62.1%,
POBLACIÓN ATENDIDA POR
SEGURO SOCIAL

CENTROS DE ATENCIÓN MEDICA

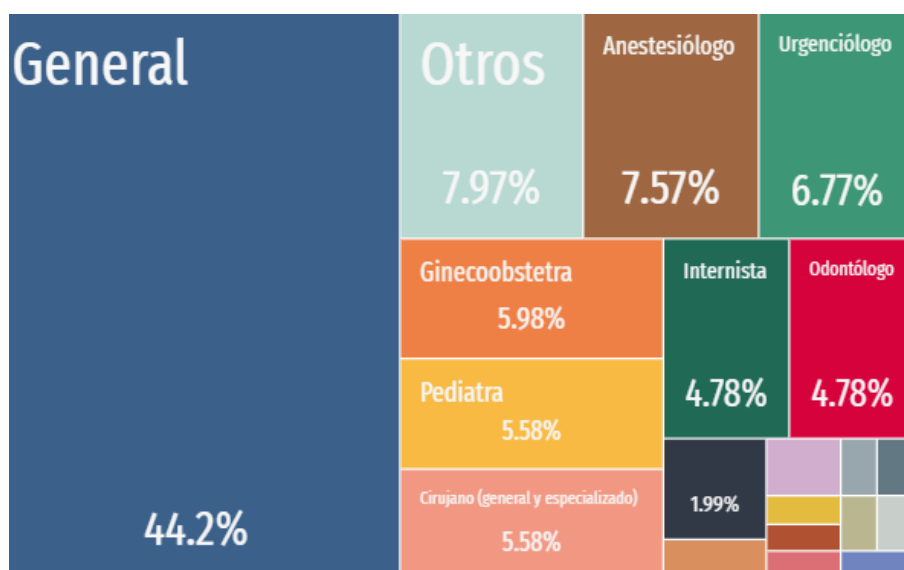
PÚBLICO

IMSS
UMAE
ISSSTE
ISSSTESON
Hospital General
Hospital del Niño y la Mujer

PRIVADO

Clínica Hospital La Purísima
Maternidad San Gerardo
Hospital San José
Hospital Santa Margarita
Centro Medico Sur
Clínica Divina Providencia
Clínica Paloma
Maternidad
Santa Margarita
Clínica Dr. Mario Vela Cantú
ClínicaMayer
Clínica De Alta Especialidad ICEDO
Clínica Orrantia
Clínica Santa Lucia

DISTRIBUCIÓN DE MÉDICOS POR ESPECIALIDAD



Fuente Secretaría de Salud.



Consejo de Promoción Económica de Ciudad Obregón



Consejo de Promoción Económica de Ciudad Obregón

Si desea saber más información sobre Ciudad Obregón le sugerimos visitar la página www.copreco.mx/cdobregon o bien hacer una solicitud directa al teléfono: 644 688 5031 o al correo yalvarez@copreco.mx
